



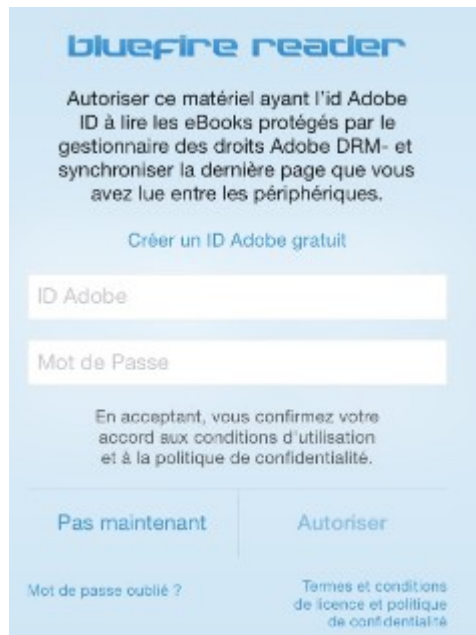
Télécharger un livre numérique Etape 2 Tablettes , smartphones

1 – Ouvrir l'App Store  (produits IOS) ou l'onglet Applis  Applications dans Google Play Store (produits Android)

2 – Rechercher et installer l'application Bluefire Reader 

3 – Ouvrir l'application

4 - Inscrivez l'identifiant Adobe (l'adresse e-mail) et le mot de passe choisis lors de la création de votre identifiant. Appuyer ensuite sur **Autoriser**.



bluefire reader

Autoriser ce matériel ayant l'id Adobe ID à lire les eBooks protégés par le gestionnaire des droits Adobe DRM- et synchroniser la dernière page que vous avez lue entre les périphériques.

[Créer un ID Adobe gratuit](#)


ID Adobe

Mot de Passe

En acceptant, vous confirmez votre accord aux conditions d'utilisation et à la politique de confidentialité.

Pas maintenant Autoriser

[Mot de passe oublié ?](#) [Termes et conditions de licence et politique de confidentialité](#)

N.B. : Pour les tablettes sous Windows 8 : télécharger l'application DL Reader  dans Windows Store 